

ISTRUZIONI

ACCEDERE AL PORTALE SISVALDIDAT

<https://sisvaldidat.unifi.it/>



Atenei	Indicatore servizi	Stato	Performance
LUSS			
Saint Camillus International University of Health Sciences			
Università Campus Bio-Medico			
Università degli Studi della Campania Luigi Vanvitelli			
Università degli Studi dell'Insubria			
Università degli Studi del Piemonte Orientale			
Università degli Studi di Bergamo			
Università degli Studi di Brescia			
Università degli Studi di Ferrara			
Università degli Studi di Firenze			
Università degli Studi di Frosinone			
Università degli Studi di Perugia			
Università degli Studi di Sassari			
Università degli Studi di Teramo			
Università degli Studi di Urbino Carlo Bo			

POSIZIONARE IL MOUSE IN ALTO A SINISTRA IN CORRISPONDENZA DEI 4 QUADRATI COLORATI



SELEZIONARE LA CHIAVE

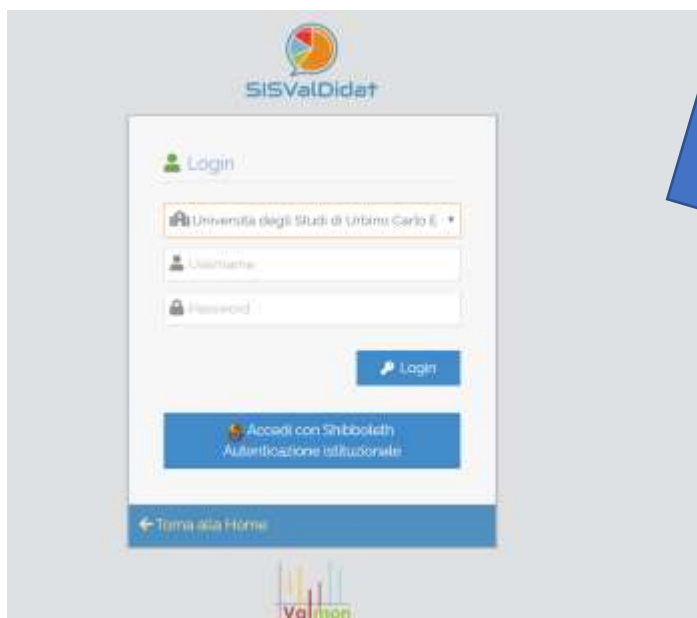


Il pannello di consultazione proposto è di immediata fruizione:

- le aggregazioni degli insegnamenti in Corsi di Studio ed in Scuole / Dipartimenti sono rappresentate mediante un sistema grafico basato su cartelle e sotto cartelle che rende l'informazione facilmente accessibile anche agli utenti meno esperti di navigazione internet.
- La barra di stato interattiva, posta sotto al logo dell'Ateneo, in alto a sinistra, fornisce un comodo ausilio alla navigazione indicando sempre il livello di aggregazione selezionato.
- Alla destra di ciascun livello di aggregazione sono presenti fino a otto icone (in funzione della configurazione adottata dall'Ateneo) che consentono l'accesso a specifici report predisposti per la consultazione ottimale delle informazioni raccolte.

Il sistema prevede un'opportuna autenticazione necessaria per disporre delle funzionalità implementate.

PER IL PERSONALE DELL'UNIVERSITA' DOPO AVER SELEZIONATO L'ATENEO OCCORRE AUTENTICARSI CON SHIBBOLETH

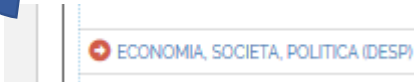


LE CREDENZIALI DA UTILIZZARE SONO LE STESSA CHE SI USANO PER TUTTI I SERVIZI DELL'ATENEO

PER POTER CONSULTARE I DATI A LIVELLO DI ATENEO SI DEVONO UTILIZZARE LE ICONE COLORATE AL DI SOTTO DEI FILTRI MENTRE PER ACCEDERE ALLE VALUTAZIONI DEI DIPARTIMENTI SELEZIONARE QUELLO DESIDERATO

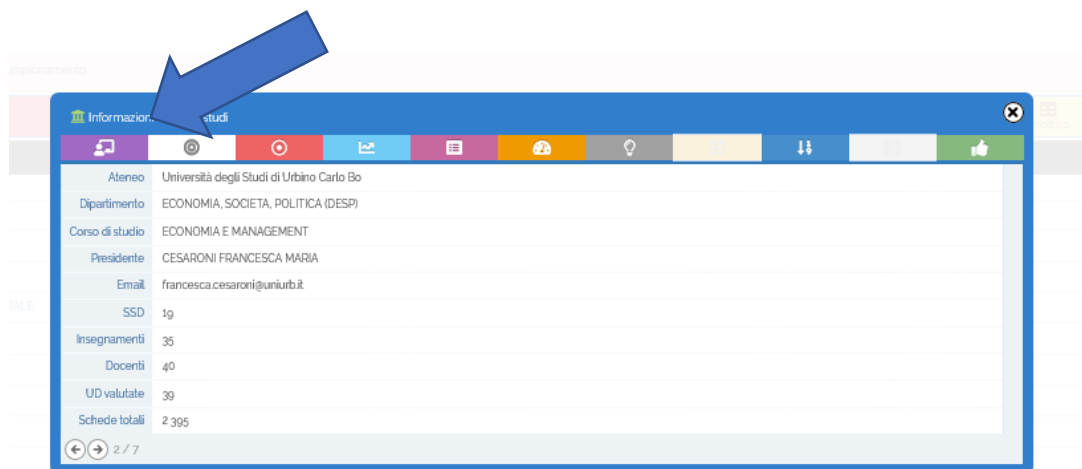


PER ACCEDERE AI CORSI DI STUDIO SELEZIONARE LA FRECCIA BIANCA SU SFONDO ROSSO ACCANTO AL NOME DEL DIPARTIMENTO



SELEZIONARE IL CORSO DI INTERESSE

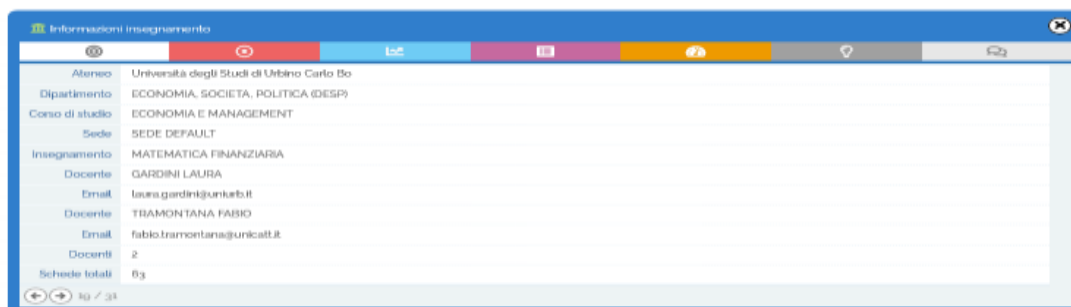
PER ACCEDERE AGLI INSEGNAMENTI NELLA SCHERMATA SELEZIONARE OFFERTA FORMATIVA



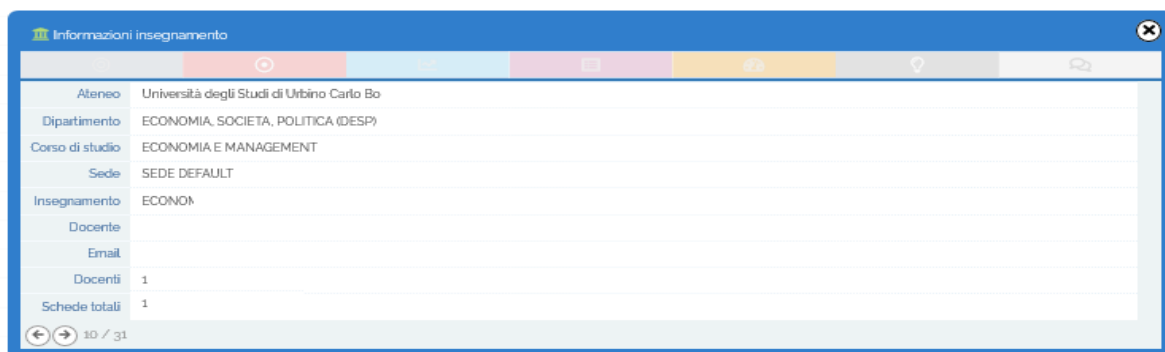
DALLA FINESTRA DEGLI INSEGNAMENTI OFFERTI DAL CORSO – SELEZIONARE IL PROPRIO INSEGNAMENTO



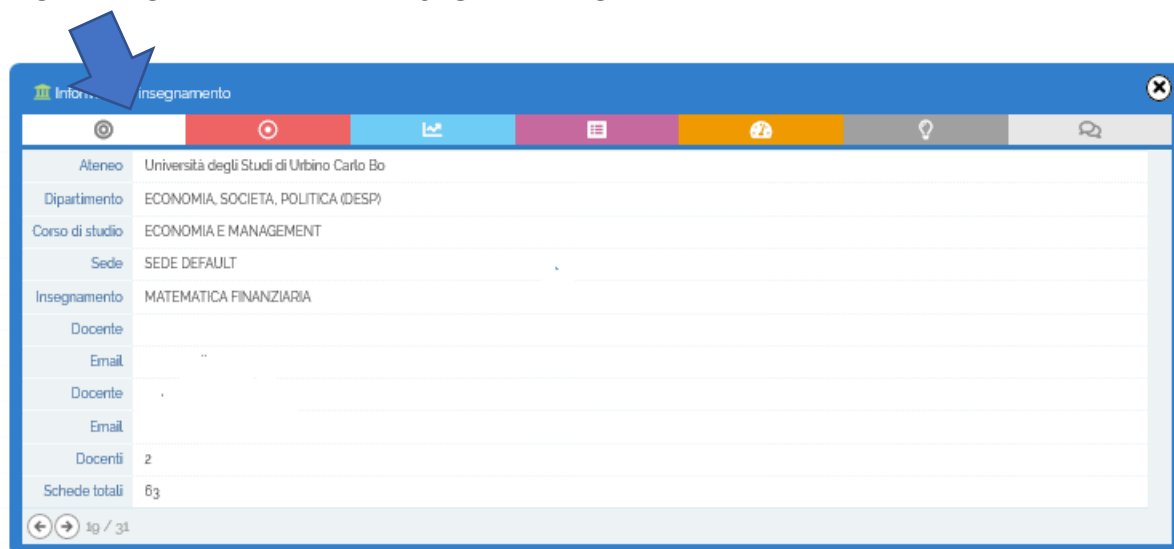
SUL VIDEO APPARE LA FINESTRA CON LE INFORMAZIONI DEL CORSO SCELTO



PER GLI INSEGNAMENTI CON MENO DI 5 QUESTIONARI QUESTA SCHERMATA NON E' ACCESSIBILE, QUINDI NON NAVIGABILE, PERCHÉ NON C'È VALORE STATISTICO, OVVERO APPARE COSÌ:



SELEZIONANDO UNA DELLE ICONE PRESENTI SI APRE LA FINESTRA CON LE CORRISPONDENTI INFORMAZIONI RELATIVE ALL'INSEGNAMENTO



PER TUTTI I DETTAGLI SI VEDA LA LEGENDA CONTENUTI PAGINA

FILTRI			
	Indagine		Visualizzazione
	Anno Accademico concernente la modifica dell'anno di riferimento dell'indagine		Frequenza concernente la selezione
	Questionari		Strutture
	Anni		Domande
NAVIGAZIONE			
	Vai alla Home dell'università		Crea il link alla pagina
	Rappresentazione delle valutazioni medie bersaglio		Rappresentazione delle variazioni rispetto agli anni precedenti bersaglio
	Profilo delle valutazioni		Tavola di riepilogo delle valutazioni
	Distribuzione delle valutazioni per questo		Rappresentazione grafica dei suggerimenti
	Quadro sinottico dell'indagine		Tavola delle graduazione
	Open data		Analisi di validazione